

都市計画練馬城址公園 - 花のふれあいゾーン -

- 公園施設
ベンチや水飲み、照明灯等の施設を配置
- 既存樹木の活用
既存のヒマラヤスギ等の樹木は、樹勢不良等を除き活用（移植も含む）



【アジサイの小径】
としまえんのあじさい園から繋がることをイメージした園路




【雑木林】
春のコブシ、ヤマザクラ等の花、秋のどんぐり等を楽しむことができる、武蔵野の面影を伝える雑木林

【花木広場】
四季折々の花木を楽しむことができる広場



【花畑広場】
季節毎に異なる花が一面に広がり、四季折々の花を楽しむことができる広場



【遊具広場】
障がいの有無や国籍などに関わらず、あらゆる子ども達が一緒に遊べる遊具広場



【花見広場】
春は桜並木に囲まれた空間の中でお花見、初夏には一面のアジサイ等を楽しむことができる広場



※仮設橋梁・工事ヤード・工事用通路
○石神井川南側の工事のため、仮設の橋と工事用通路を設置
○工事ヤードと工事用通路、仮設の橋は、令和5年度以降も引き続き公園工事において使用予定



都市計画練馬城址公園 - エントランス交流ゾーン -

○公園施設
ベンチや水飲み、照明灯等の施設を配置

○既存樹木の活用
既存のケヤキ等の樹木は、樹勢不良等を除き活用（移植も含む）



石神井川



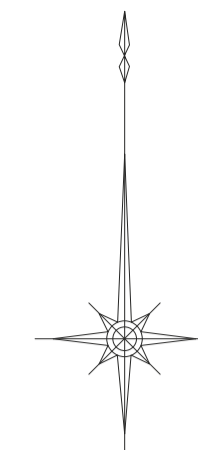
【としまえん施設の再利用】
ベンチ：座面の板を張り直して再利用
案内板：板面を貼りなおして再利用



【花壇】
様々な低木や宿根草の花々を楽しむことができる花壇



西武豊島線
豊島園駅



都市計画練馬城址公園 - 防災機能 -

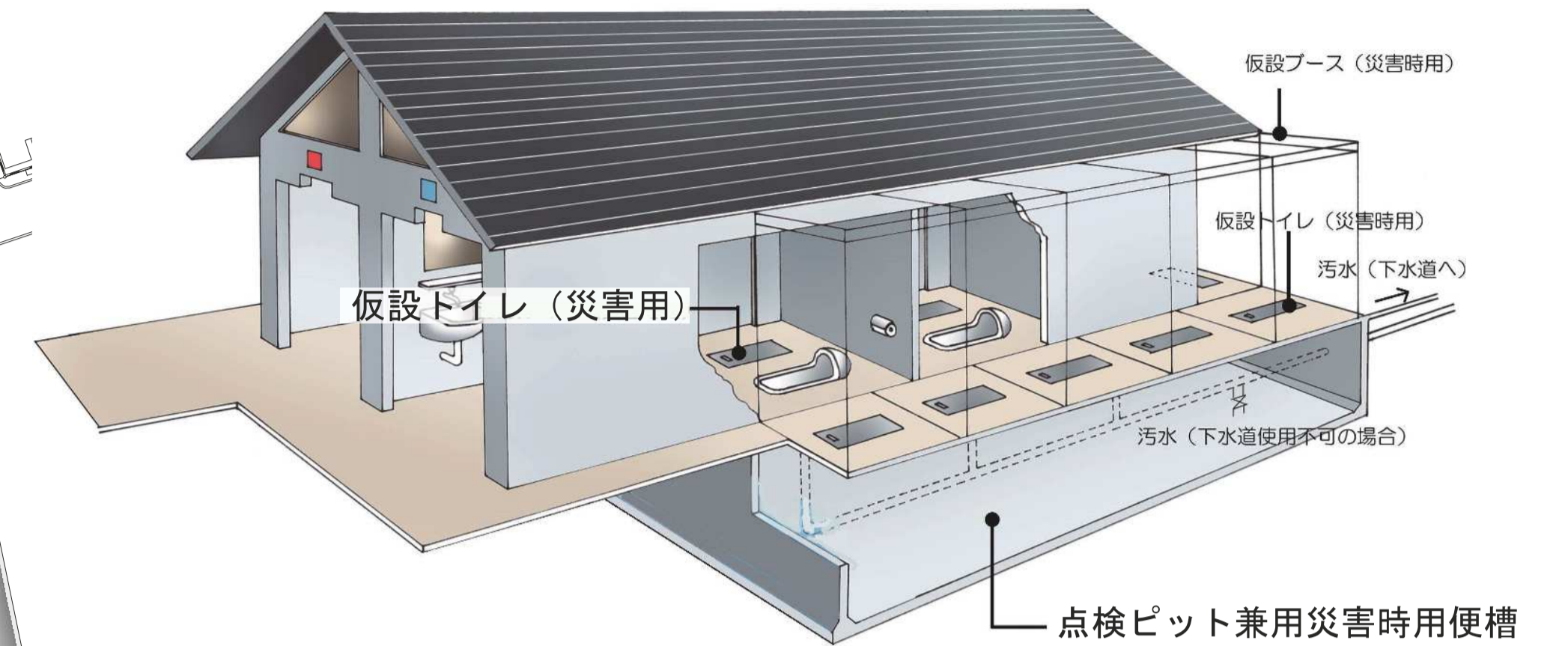
【入口表示灯】
避難場所の入口であることを表示
ソーラー照明灯と同様、停電時も点灯



【外周部】
周辺道路との高低差を解消
緊急車両出入口を確保

緊急車両出入口

【防災用トイレ】
停電、上下水使用不可の状況下でも利用可能なトイレ

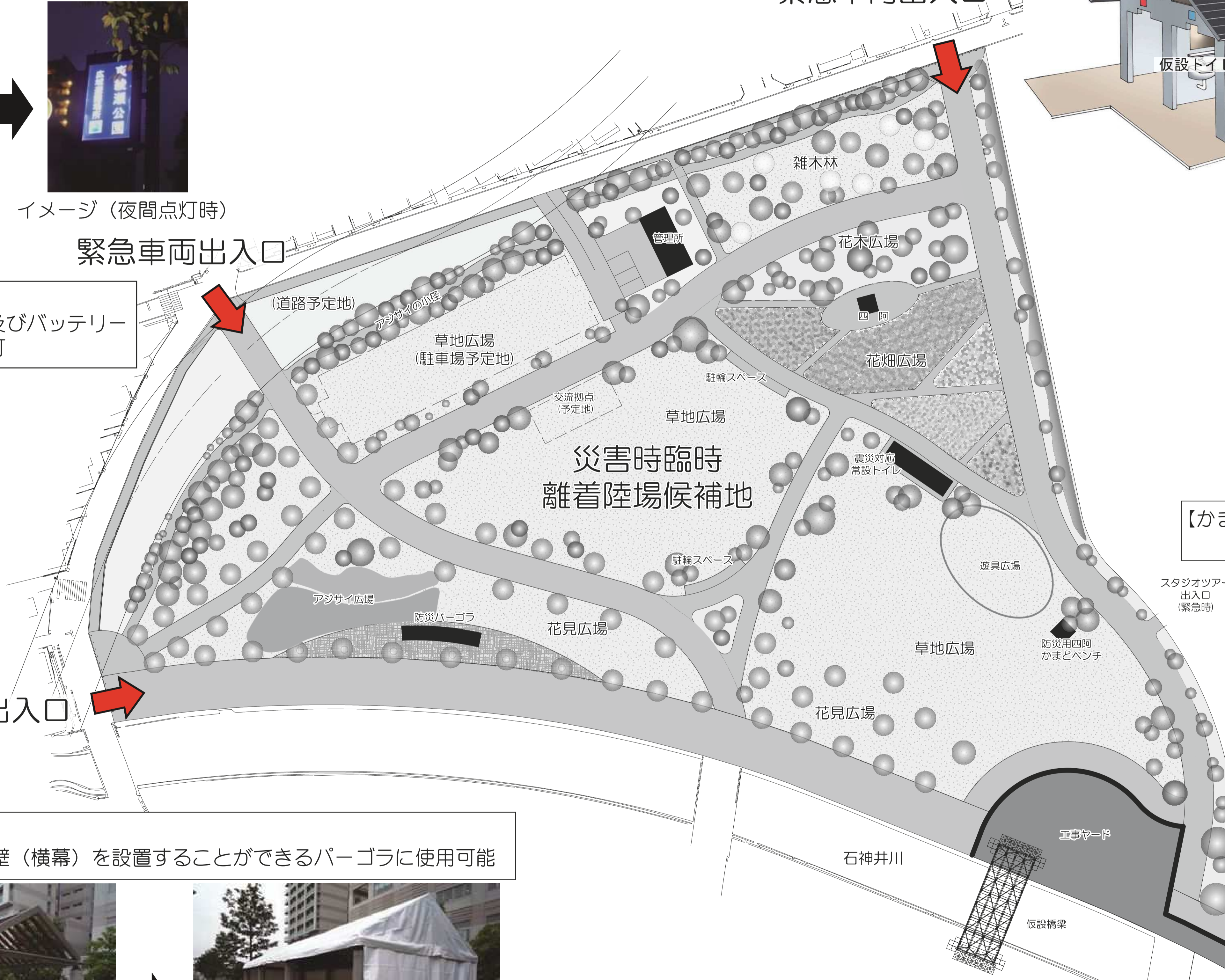


イメージ


【ソーラー照明灯】
ソーラーパネル及びバッテリー
により停電時も点灯



緊急車両出入口



【かまどベンチ】
“かまど”となり、炊き出しなどができるベンチ



イメージ

【防災パーゴラ】
屋根 (天幕) や壁 (横幕) を設置することができるパーゴラに使用可能



※エントランス交流ゾーンも
災害時に避難できる広場として利用し、
入口表示灯、ソーラー照明灯等を整備